



Shri Swami Vivekanand Shikshan Sanstha, Kolhapur  
(Affiliated to Shivaji University, Kolhapur)

**Sansthamata Sushiladevi Salunkhe Mahila Shikshanshastra  
Mahavidyalaya, Tasgaon Dist. Sangli**

---

## 2.4.7 DOCUMENTS

Sr.No	Documents
1	Samples of assessed assignment for theory courses of different programmes

1

Roll No - 37

“ ज्ञान, विज्ञान आणि सुसंस्कार यासाठी शिक्षण प्रसार ”

- शिक्षणमहर्षी प. पू. डॉ. बापूजी साळुंखे

श्री स्वामी विवेकानंद शिक्षण संस्था, कोल्हापूर संचालित,

संस्थामाता सुशीलादेवी साळुंखे महिला शिक्षणशास्त्र

महाविद्यालय, तासगाव, जि. सांगली



प्रात्यक्षिकाचे नांव : अध्ययन व अध्यापन

प्रपाठ

बी. एड. सत्र : II

प्रशिक्षणार्थीचे नांव : उर्मिला शिंदे पाटील

हजेरी क्रमांक : 37

मार्गदर्शक प्राध्यापक : प्रा. डॉ. ए. एस. चिखलीकर

बी. एड. वर्ष : 2021-22

*(Signature)*

उंकार/कराड.८९८३९९९७९






1) अध्यापनाची सुत्रे म्हणजे काय ? अध्यापनाची सुत्रे सांगून सोप्याकडून कठीणाकडे व विबोधाकडून सामान्याकडे ही अध्यापन सुत्रे उदाहरणासह स्पष्ट करा.

अध्यापनाची सुत्रे व्याख्या :- *accepted*  
 maxim या शब्दाचा इंग्रजी अर्थ *widely accepted*  
 role of conduct of general health benefit expressed  
 आहे. याचा अर्थ वर्तनावद्दल सर्वसामान्यतेने स्वीकारलेला नियम अथवा ओडक्यात व्यक्त केलेले सर्व सामान्य तत्त्व म्हणजे सुत्र होय.

अध्यापन करताना अध्यापनाची सुत्रे शिक्षकाने लक्षात ठेवणे आवश्यक आहे. त्या सुत्रांचे अध्यापनात पालन केल्यास अध्यापन यशस्वी होते. ही सुत्रे अध्यापन कार्यात मार्गदर्शन करतात. या सुत्रांचा उपयोग अध्यापनाची वय त्यांची मानसिक परिपक्वता, विषयाचे काठीव्य इत्यादींचा विचार करून करावा.

अध्यापनाची सुत्रे :-

1) ज्ञाताकडून अज्ञाताकडे :- ज्ञाताकडून अज्ञाताकडे ज्ञान देण्यापूर्वी त्यांना त्याबाबत कितीपत ज्ञान आहे याची माहिती करून घेणे आवश्यक असते. ज्ञाता म्हणजे माहित असलेले अज्ञात म्हणजे माहित नसलेले. ज्ञान भाग वाहीकविव्यास सुरुवात करण्यापूर्वी त्या ज्ञानासंबंधी विद्यार्थ्यांना ज्ञान परिचित असेल त्या भागापासून विषयाचा प्रारंभ करावा. प्रारंभ करताना या सुत्राचा उपयोग उपयुक्त ठरतो. तसेच विषय विक्तने म्हणजे ही सुत्र उपयोगी ठरते.






2) भुक्तिकेन्द्रन अभुक्तिकेन्द्र (Concretely no Abstractly)

श्रीगुरुदेव! मूर्ति म्हणजे इंद्रियाबोचर. होय! आपण विविध ज्ञानेन्द्रियाकेंद्रन अनुभव होत असतो. ज्या गोष्टी ज्या गोष्टी आपण प्रत्यक्ष अनुभवू शकतो त्या गोष्टी मूर्ति होत. ज्या बाबी केवळ मानसिक व भावनात्मिक स्तरावर धनुभाव्या लावतात त्या अभुर्त होत. मूर्त बाब समजणे सोपे असते. पण अभुर्त बाब समजण्यासाठी काही प्रमाणात मनाचा विकार झालेला असणे, मनाची परिपक्वता झालेली असणे आवश्यक असते.

भुक्तिकेन्द्रन अभुक्तिकेन्द्र जेणे म्हणजे प्रत्यक्ष वस्त्र किंवा प्रतिकृती तांत्रिक विषयाचे विवेचन करणे. वस्तूच्या अनुपस्थितीत त्या वस्तूची विचार करणे हे प्रायोगिक स्तरावर अध्ययनार्थीला उद् उरते.

3) भोच्या केंद्रन कठीणाकेंद्र (सुत्राभाषण सूत्राकेंद्र) :- कोणताही विषय द्विकविताना त्यातील शोषण, भाजकेंद्रन करून करावी व हळूहळू कठीण भागाकडे वळावे. विषयाचा प्रारंभ सहज भोच्या, सुलभ समजता येण्याऐवजी भाषापरुषून करावा सुशाम वा सोपे वा अर्थ एकत्र चालावा परिणाम होणारी बाब. जेव्हा एखाद्या वीक्षराने अनेक चलांचा परिणाम होतो तेव्हा ती बाब गुंतागुंतीची वनते. आपल्याला नवीन विषय कळला आहे ही भावना विद्याध्याया मनात निर्माण होणे आवश्यक आहे. ही भावना निर्माण करण्यासाठी त्याचा दावीनी प्रारंभ करणे आवश्यक आहे.

4) विधीत्वाकेंद्रन सामान्यकेंद्रन :- अद्यापत करीत असताना एखाद्या नियम



किंवा तन्व शिकवायचे अद्यापताना नियम एकदम सांगून नये. त्या विधीत शिष्याची वेगवेगळी उदाहरणे लावीत व त्यातून सर्वसाधारण शिष्य कसा तयार होईल हे विद्याध्यायिकाकेंद्रन काढून घ्यावे. विद्याध्यायिकेन्द्रन अनेक विषय दाखि देवून त्यांच्यातील समानता व विषमता शोधाव्या. शिष्यांना त्यातून सर्वसाधारण नियम तयार करव्या. साहाय्ये विशेष बाबी मूर्ति कुसतात. त्यामुळे त्या समजणे अवघड असते. एकदा शिष्यांच्या शोष लावल्या की त्या शिष्यांचा स्तर समान होताना तयार करता येणे. भास अवगामी पद्धत म्हणतात.

5) पूर्णाकेंद्रन शिशाकेंद्र / सुशूलाकेंद्रन सुक्ष्माकेंद्र :- कोणत्याही गोष्टीचे स्थूल स्वरुपाचे का होईना पण संपूर्ण दर्शन विद्याध्यायिना घडविले पाहिजे. अध्ययनात या शिष्यांच्या वापर करताना कोणत्याही गोष्टीची पूर्ण कल्पना त्यांनी घ्याव्या. वादी मानसभावाने आहारित हे तत्व आहे. कोणताही विषय व कोणत्या शिकवत असताना प्रथम त्या विषयी संपूर्ण विचार विद्याध्यायिकेन्द्र घ्यावे. केंद्रन नंतर त्यातील घटकमंडळ तयारित्याकडे वळावे.

6) अनुभवजन्य ज्ञानाकेंद्रन तर्कशुद्ध भवनाकेंद्र :- ज्ञानाश्रय म्हणजे मानवास शीत मार्ग उपलब्ध असताना पहिला म्हणजे ज्ञानेन्द्रियांच्या मार्गता, प्रत्यक्ष अनुभवाद्वारे ज्ञान प्राप्त करणे. दुसरा मार्ग म्हणजे तर्कशास्त्राने, विचारणारे प्रत्यक्ष अनुभव न घेताही ज्ञान प्राप्त करवता. प्रथम करणे दुसऱ्या मार्गाच्या अवलंब करताना विचार शकित्या विकास झालेला असणे व त्यासाठी काही प्रमाणात अर्थव्ययिकेन्द्रनार्थीपचारिक शिक्षण झालेले असणे वा बुद्धीची विकास झालेला असणे गरजेचे असते. हा विकास भारतात



अनुभवानुसंग शान्ताकरणेनैव चसते

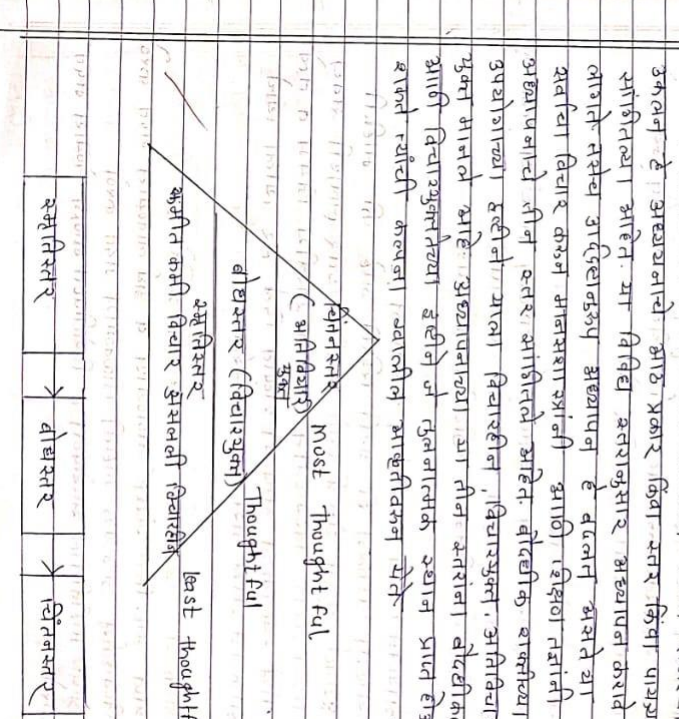
अंशाकडून पूर्णत्वाकडे :-  
 पूर्णाकडून अंशाकडे जाण्या एकपस विरुद्धा टोकाचे  
 रकने म्हणजे अंशाकडून पूर्णत्वाकडे जाणे जावेकी विद्याख्यायिण्या  
 नर्तकवृत्तीचा विकास झालेना असतो तेव्हा या मुक्ताचा उपाय हा  
 करावा:

I) शोषाकरण - कठीणाकडे :-  
 जो लवकर समभते ते शोषे आणि जो समजल्यास  
 वेळ लागतो ते अवघड असते धर्मशास्त्राच्या वाचनेत यदीक  
 पर्यंत एखादे काम शोषे का अवघड ते विद्याख्यायिण्या वाचने  
 दीर्घकालीन असतेवर ते पूर्णत्वुत्सावर अवलंबून असते शोषे वा  
 कठीण: ही शोषक संकल्पना आहे.  
 उदाहरणार्थ :- नकाशावाचने करणे हे पानवीण्या  
 विद्याख्यायिण्या अवघड जाते परंतु गाठ वीच्या विद्याख्यायिण्या  
 शोषे आहे. विद्यायि शोषे लवकर शिकतात त्यामुळे त्यांचा  
 अस्मत्तविश्वास वाढतो म्हणजे शोषे वाढक शिककर्त्यांनी प्रथम  
 शिकवावे:

II) विशेषाकरणे शान्तान्याकडे :-  
 विशेषा अर्था गोष्टीकडून विविध उदाहरणांकरिता  
 शास्त्रानुसंग नियम तयार करणे एखाद्या शास्त्रानुसंग शिष्य  
 सिद्धांत, मुक्ता शिकविताना प्रथम विज्ञान उदाहरणाने  
 -वृत्ति करणे त्या आधारे शास्त्रानुसंग करणे हे  
 म्हणजे अस्मत्त शिष्यांत किंवा मुक्त तयार  
 करणे हे शोषे असा या मुक्ताचा उपाय आहे.

अध्ययनाचे स्तर यांशान आकलन स्तराची उद्देशिले व

अध्ययन स्वरूप स्पष्ट करा.  
 अध्ययनाचे स्तर (Levels of learning)  
 अध्ययनाचे स्तर (Levels of learning) सर्व अध्ययन चारही नसते ज्ञानी  
 अध्ययन, बुद्धि, शब्द, साहचर्य, शुद्धि, प्रतिसाद अध्ययन, शंभना  
 अध्ययन, तत्वाचे किंवा नियमांचे अध्ययन आणि समझना  
 उकलने हे अध्ययनाचे आठ प्रकार किंवा स्तर किंवा पायला  
 सांगितल्या आहेत या विविध स्तरानुसार अध्ययन करावे  
 लागते नसेच उद्दिष्टानुसार अध्ययन हे दलने असते या  
 शब्दाचा विचार करून मानसशास्त्रांनी आणि शिक्षण तज्ञांनी  
 अध्ययनाचे तीन स्तर सांगितले आहेत. वैयक्तिक बाकीच्या  
 उपायान्याच्या दृष्टीने यत्ना विचारहीन, विचारयुक्त, अनिश्चित  
 युक्त मानले आहे. अध्ययनाच्या या तीन स्तरांना वैयक्तिकता  
 आणि विचारयुक्ततेच्या दृष्टीने जे तुलनात्मक स्थान प्राप्त होऊ  
 शकते त्यांची कल्पना ज्वालील आकृतीकरण येते.



प्राथमिक पाथरी आनिम पाथरी

अध्यापन → अध्यापन  
 अध्यापन ← अध्यापन

भॉरिस एल विष्गो यांनी अध्यापन स्तराविषयी असे मत व्यक्त केले आहे की, teachering learning हीच प्रक्रिया म्हणजे be classified on a continuum which ranges from least thoughtful on most thoughtful modes of operation.

रशियन स्तरात शिक्षाध्यापन चिंतन स्तरापर्यंत व्यावसायिक दृष्ट्या अध्यापनाचा मुख्य टिक्क होय.

\* अध्यापनान्ये स्तर :-

(अ) रशियन स्तरावरील शिक्षण (mercury level of teaching)  
 (आ) आकलन / बोध स्तरावरील अध्यापन  
 (इ) विमर्श / चिंतन पातळीवरील अध्यापन

- आकलन / बोध स्तरावरील अध्यापन :-  
 व्याख्या: आकलन ही अर्थ विज्ञान आहे की माहिती पूर्णपणे जाणून घेतली जाते. वा तिचा स्वरूप लक्षात घेतले जाते. शिक्षाध्यापने एखाद्या शास्त्रीय निष्पत्ती व तत्त्वांचे स्पष्टीकरण आपल्या शब्दांत दिले तर त्यांना जाणवते. आकलन झाले असे म्हणता येईल.
- आकलन पातळीवरील अध्यापनाची उद्दिष्टे :-  
 1) प्रात माहितीचा संबंध जाणव्यास व अर्थ लावण्यास मदत करणे  
 2) विद्यार्थ्यांस आवश्यक माहिती मिळवण्यास मदत करणे  
 3) प्राप्त माहितीतील साधेपणा व विशेषीयता जाणून घेण्यास मदत करणे

- 6) नकारात्मक, आलेख्याचा अवधार्य काढण्यास मदत करणे
- 7) शिक्षलेल्या धटकांचे महत्त्व जाणून घेण्यास मदत करणे
- 8) दिलेल्या धटकातील चक शोढण्यास मदत करणे
- 9) प्राप्त सामान्यीकरण तयार, निष्पत्ती व तत्त्वांचा वापर करणे
- 10) माहिती मिळविण्यासाठी करणे अथवा देणेची जीवनात प्रेरणास मदत करणे
- 11) आनिम तयार करणे
- 12) आनिम तयार करणे
- 13) आनिम तयार करणे
- 14) आनिम तयार करणे
- 15) आनिम तयार करणे
- 16) आनिम तयार करणे
- 17) आनिम तयार करणे
- 18) आनिम तयार करणे
- 19) आनिम तयार करणे
- 20) आनिम तयार करणे
- 21) आनिम तयार करणे
- 22) आनिम तयार करणे
- 23) आनिम तयार करणे
- 24) आनिम तयार करणे
- 25) आनिम तयार करणे
- 26) आनिम तयार करणे
- 27) आनिम तयार करणे
- 28) आनिम तयार करणे
- 29) आनिम तयार करणे
- 30) आनिम तयार करणे
- 31) आनिम तयार करणे
- 32) आनिम तयार करणे
- 33) आनिम तयार करणे
- 34) आनिम तयार करणे
- 35) आनिम तयार करणे
- 36) आनिम तयार करणे
- 37) आनिम तयार करणे
- 38) आनिम तयार करणे
- 39) आनिम तयार करणे
- 40) आनिम तयार करणे
- 41) आनिम तयार करणे
- 42) आनिम तयार करणे
- 43) आनिम तयार करणे
- 44) आनिम तयार करणे
- 45) आनिम तयार करणे
- 46) आनिम तयार करणे
- 47) आनिम तयार करणे
- 48) आनिम तयार करणे
- 49) आनिम तयार करणे
- 50) आनिम तयार करणे

\* आकलन पातळीवरील अध्यापन स्वरूप :-

- 1) पाठ्यांशाचे स्वरूप आणि सादरीकरण
- 2) कार्यनिरीक्षण :-  
 i) प्रोत्साहन देणे  
 ii) पूर्वज्ञान जाणवते करणे  
 iii) आकलन करीतच तादा मिळवणे
- 3) कार्यनिरीक्षण प्राशिक्षण, व्यवस्थितपणा
- 4) पाठ्यांशाचे स्वरूप व अर्थ सादरीकरण :-  
 i) आकलन जाणवते करणे  
 ii) आकलन जाणवते करणे  
 iii) आकलन जाणवते करणे

आकलन जाणवते करणे :-  
 1) आकलन जाणवते करणे  
 2) आकलन जाणवते करणे  
 3) आकलन जाणवते करणे  
 4) आकलन जाणवते करणे  
 5) आकलन जाणवते करणे  
 6) आकलन जाणवते करणे  
 7) आकलन जाणवते करणे  
 8) आकलन जाणवते करणे  
 9) आकलन जाणवते करणे  
 10) आकलन जाणवते करणे  
 11) आकलन जाणवते करणे  
 12) आकलन जाणवते करणे  
 13) आकलन जाणवते करणे  
 14) आकलन जाणवते करणे  
 15) आकलन जाणवते करणे  
 16) आकलन जाणवते करणे  
 17) आकलन जाणवते करणे  
 18) आकलन जाणवते करणे  
 19) आकलन जाणवते करणे  
 20) आकलन जाणवते करणे  
 21) आकलन जाणवते करणे  
 22) आकलन जाणवते करणे  
 23) आकलन जाणवते करणे  
 24) आकलन जाणवते करणे  
 25) आकलन जाणवते करणे  
 26) आकलन जाणवते करणे  
 27) आकलन जाणवते करणे  
 28) आकलन जाणवते करणे  
 29) आकलन जाणवते करणे  
 30) आकलन जाणवते करणे  
 31) आकलन जाणवते करणे  
 32) आकलन जाणवते करणे  
 33) आकलन जाणवते करणे  
 34) आकलन जाणवते करणे  
 35) आकलन जाणवते करणे  
 36) आकलन जाणवते करणे  
 37) आकलन जाणवते करणे  
 38) आकलन जाणवते करणे  
 39) आकलन जाणवते करणे  
 40) आकलन जाणवते करणे  
 41) आकलन जाणवते करणे  
 42) आकलन जाणवते करणे  
 43) आकलन जाणवते करणे  
 44) आकलन जाणवते करणे  
 45) आकलन जाणवते करणे  
 46) आकलन जाणवते करणे  
 47) आकलन जाणवते करणे  
 48) आकलन जाणवते करणे  
 49) आकलन जाणवते करणे  
 50) आकलन जाणवते करणे

\* कार्यनिरीक्षण :-

कार्यनिरीक्षण :- L. W. Alderson यांनी तयार केलेल्या Enguloppe dia of teaching मध्ये teacher development मध्ये आकलन पातळीवरील अध्यापन करणे अर्थ जाणवते करणे आहे.  
 प्रोत्साहन देणे :- आकलन पातळीवरील अध्यापनात असा प्रोत्साहन देणे पाहिजे. एका वाक्यात विद्यार्थ्यांना नवीन माहितीचा पूर्वज्ञानाशी संबंध प्रस्थापित करण्यासाठी



पुरेसे भावदर्शन लेले पाहीजे, त्याचदशेवर त्यांना विचार करवारा रेवातंयही दिले पाहीजे

ii) पूर्वज्ञान जोरून करणे :-

अर्थपूर्ण अद्यापनात विद्याध्याना नवीन सोनाचा पूर्वज्ञानाशी संबध जोडना आला पाहीजे. यासाठी शिक्षण अशात सघटक प्रतिमानाचा वापर करू शकतात. तसेच पूर्वज्ञानाची जाणवारा घेऊ शकतात. तसेच उदाहरणाचा वापर करून पूर्वज्ञानाची जाणवारी केली जाऊ शकते.

iii) आकलन कमीतर तावा शिळविणे :-

विद्याध्यानिय काय करू शकतात व ते प्रत्यक्षात काय करतात या मध्ये फरक आहे. विद्याध्यानिय आभोर केवळ व त्याच ज्ञान देण्यापेक्षा शिक्षकांनी नवीन चौकस अद्यापना करणे (iv) कार्यनिती प्राशिक्षण :- विद्याध्यानिय मुख्य भाषीनी विद्याध्यानिय आभोर केवळ विद्याध्यानिय मुख्य भाषीनी वर अर देण्यास सोबोणे व त्याचा इतर ज्ञानाशी असंबंध जोडल्याने प्राशिक्षण वेळ निजोवन पकाशती. रवय अद्यापन पडवानी आरख्या गोष्टी विद्याध्यानिय शिकविल्या पाहीजेत.

iv) व्यवस्थितपणा :-

- आकलनाचा संबध हा रेंवनिन अक्षात होतले पाहीजेत
- शिक्षक व विद्यार्थी यांच्या वातशकिया शाखा पाहीजेत.
- आशंका यांवाणे, आकीने करणे, प्रश्न विचारणे याइवारे वातशकिया केल्या पाहीजेत.
- अद्यापन ही दीर्घकाल व विचार केंद्रीत प्रकिया बनवा.
- निरंतर मय्यमाण केले पाहीजे.
- प्रवानी आदेशिकरणाद्वारे अद्यापनाला स्पष्टाथ्य केले पाहीजे.
- आतंरशाब्धीय व शाखा अंतर्वात समन्वय साधला पाहीजे.
- अद्यापन संक्रमणाचे विषाणो व्योके

- अद्यापन संक्रमणाचे शिफण समवे - विद्याध्यानिय विकास घटकफेडे अवद्यान रणवे.

अ) शिक्षकांची श्राभिका :-

रसति रसशवरीन अद्यापना प्रमाणे काही प्रमाणात शिक्षक हा मुख्य असतो. या रसशवदरुद्धा विमय डेंद्रीत शिफण आहे. विद्याध्यानिय मोड विषय समर कख्याकडे लक्ष द्यावे लागते. ज्ञान व आकलन पातळीवरीन उद्विख्ये साधव होतीन.

ब) विद्याध्यानिय श्राभिका :-

या रसशवरीन विद्याध्यानिय समरन ज्ञान आत्ममान करतो कृपा शीन असतो. समरन नाही तर स्पष्ट कख्याची मागणी करणे दोषरसशवरीन शिफण पूर्णपणे प्रयोजनपूर्व असते. विद्याध्यानिय शिक्षकाचे त्याच केल्या चौकटीतच ज्ञान करावी लागते. प्रेरणेचे रवकूप :- या शिफण प्रेरणा र्शोत वलय असते. तसेच काही प्रमाणात आंतरिक प्रेरणा शिकविले असते.

आकलन पातळीवरीन अद्यापनासाठी श्राभिसन यांनी यांशीकलेले प्रविमान :-

1) उद्वेश :- आकलन पातळीवरीन अद्यापनाच्या उद्वेश हा विद्याध्यानिय संकलनेवर प्रभुत्व निर्माण करावे. यावर शिफण आर देतात.

2) शंखना :- श्राभिसन यांनी आकलन पातळीवर अद्यापनाचे पाव रसर श्राभितले आहेत.

(क) शोथ :- यामध्ये पुढील कृतीचा समवेश देतो.

- प्रश्न विचारून पूर्व ज्ञान जाणवारी करणे.

- मानसशास्त्रीय दृष्टिकोनातून विषयज्ञानाचे विश्लेषण करणे - नवीन ज्ञान किंवा विषयाने सादरीकरण करणे करणे हे उद्देश्ये.

ख) सादरीकरण :- या पायथीवर शिक्षक हा आर्थिक कृतिशील बनतो. शिक्षक पाठ्यांश छोटा, पटकाने सादर करतो. नवीन विषयांसाठी नवी परीत वज्राचे विद्यार्थ्यांना पाठ्यांशाचे आकलन होत नाही. नोपर्यंत शिक्षकाशिवाय कोणता कर्मात.

ग) आत्मसात करणे :- शिक्षक या लेखकाचे अंतर्गत की विद्यार्थ्यांनी सादरीकरणानंतर शिक्षक या लेखकाचे अंतर्गत की विद्यार्थ्यांनी नवीन ज्ञान मिळवले आहे. आकलनासाठी शिक्षक विद्यार्थ्यांच्या यांना समान सैद्धी उपलब्ध करून देतात.

घ) संघटन :- Assnall (वर्गीकरण) या कालावधी हा प्रमुख चिन्तन असतो. प्रथमच चिन्तनानंतर विद्यार्थ्यांच्या पाठ्यांशाचा स्वरूपातून संघटन किंवा पाठ्यांश कळू लागतात. रस विद्यार्थ्यांच्या न्यायाने पाठ्यांश लिहिताने.

च) पाठ्यांश :- पाठ्यांश ही आकलन पाठ्यांशाची नोंद घ्यावी. आदि-मेष विद्यार्थ्यांच्या पाठ्यांश शिक्षक व संस्कारांच्या पाठ्यांश घ्यावेत.

3) शैक्षणिक प्रणाली :- शैक्षणिक पाठ्यांश सांसात्विक प्रणाली ही स्वतः बदलत असते. सादरीकरणाने त्यांचा स्वरूप बदलत राहते. प्रमाण शिक्षक हा उत्तम क्रियाशील असतो.

4) सादरीकरण प्रणाली :- सादरीकरण प्रणाली म्हणजे नसते. ती स्वतः बदलत असते. विद्यार्थ्यांना Assnall मध्ये प्रवेश करणे सादरीकरण सादरीकरणाने परिष्कार पास घ्यावी लागते. तसेच Assnall मधील नवी चिन्तनी पास झाल्यावर ते संघटन व पाठ्यांशात प्रवेश करतात. संघटनानंतर लेखी चिन्तनी घेतली जाते व पाठ्यांशात लेखी परिक्षा घेतली जाते.

प्रश्न

आचार संज्ञिता म्हणजे काय? आचाराने व्यवसायान्त्री आचारसंहिता तसेच सादर करा.

आचारसंहिता म्हणजे एका व्यक्तीने कर्मव्यवहार करणे. आचार संज्ञिता हे व्यवसायाचे नीतीशास्त्र असते. व्याख्या व्यवसायाने काही नियम व बंधने आणणे आवश्यक असते. प्रत्येका नागरिक एखाद्या व्यवसायात मर्यादा व्यवसायाची व्याख्या करावी लागते. ही व्याख्या योग्य रितीने संशोधन करीत असतो. शिक्षकी ही एक व्यवसाय आहे. या व्यवसायातील जबाबदाऱ्या पार पाडण्यासाठी व व्यवसायाच्या उत्कर्षासाठी काही नियम निश्चिन करावे लागतात. असे निश्चिन केलेले नियम आणी तसेच म्हणजे त्या व्यवसायाची आचार संज्ञिता होय.

व्यवसायाने असणाऱ्या व्याक्तीच्या वर्तनविषयचे नियम आणी त्या नियमांच्या संघाने व्यवसायिक आचारसंहिता म्हणतात. आचार संज्ञिता म्हणजे कर्मव्यवहार पार पाडण्याची नियमांचे व तत्वांचे पालन करणे होय. व्यवसायाच्या नियमांची आणी तत्वांची निश्चिती म्हणजे आचार संज्ञिता होय.



शिक्षकी व्यवसाय व्यवस्थितपणे चालवा आणि या व्यवसायमध्ये गुणवत्ता व व्यावसायिक स्वारस्य राखणे शक्य होईल यासाठी जे नितीनियम तयार करण्यात आले आहेत त्याला शिक्षकी व्यावसायची आचारसंहिता असे म्हणतात.

#### \* AICTE आणि NEA

आपल्या व्यवसायात शिक्षकांचा विद्यार्थी, पालक सहशिक्षक परीक्षक, मुख्याध्यापक, सहाय्यानील अन्य यांच्याशी संबंध येत असतो. शिक्षकांनी या घटकांशी कसे वागावे, कोणता आचार शोभ्य मानावा, कोणकोणती दंडने पाळवीत आपले वर्तन कसे नियंत्रित करावे या संबंधीचा विचार आचारसंहितेत आणून घ्यायला लागतो. विनोबाजीच्या मते आचारसंहिता निर्माण करणे ही जबाबदारी शिक्षक संघटनांची किंवा आचार्य कुलाची आहे. आपल्या देशात All India Federation of Teachers Associations (AIFTA) या संघटनेने नॅशनल असेसोसिएशन ऑफ टिचर्स असोसिएशन या संघटनेने शिक्षण व्यवसायासाठी आचारसंहिता तयार केली आहे. यातील प्रमाणे

1. लोकांशी संघर्ष व निरोप करणे टाळा. हुस्तीने विद्याभ्यासाच्या व्यक्तींशी संघर्ष करणे टाळा. विकसित करणे.

2. शिक्षकांनी आपल्या प्रभावी अद्ययावततासाठी विद्यार्थ्यांची कौटुंबिक शाहीती व पालकांचे सहकार्य घेऊन त्यांच्या सामाजिकरण करून घ्यायला लागू पाहिजे. एडवायझ  
3. शिक्षक शाळा शाल्यामध्ये चांगल्या आंतरक्रिया घडवून आणण्यासाठी सभ्य व शाळा प्राचार्यांसोबत नाते निर्माण करणे गरजेचे आहे.

12

1) शिक्षक स्वतःच्या व्यवसायाचा सादर करणारा असता जबाबदारीची जाणीव ठेवून अद्ययावत व निवृत्ती काम करणारा असतो.

2) शिक्षकांनी समाजमान्य वर्तन केले पाहिजे. समाजाची वृद्धी पाळवी पाहिजे.

3) शिक्षकांनी आपल्या सहकारी शिक्षकांशी, मुख्याध्यापकांशी प्रभावी सहकार्याची, सलोख्याचे संबंध ठेवावे सहकारी शिक्षकांशी अमुद्वारे काळजी घ्यायची.

4) आपल्या व्यवसायाच्या दर्जा सुधारण्यासाठी सतत प्रयत्न करावे शिक्षकी व्यवसाय व्दीकारल्या नंतर सर्व क्षेत्री व नियमने पालन केले पाहिजे. आपल्या शिक्षकांनी, ज्ञानाने, वसावे बळ शोभावे.

5) शिक्षकांनी कोणत्याही प्रकारचे व्यसन करू नये. अशा प्रकारे शिक्षकांनी व्यवसायाचा दर्जा उंचवण्यासाठी जबाबदारीचे कार्य पाहिले आहे. त्याचे पालन करणे आवश्यक आहे.

6) जबाबदारीची जबाबदारी आहे. शिक्षक बालक, किशोर, कुमार शैल यांना ज्ञान व कौशले प्राप्त करून देण्याच्या कामात अग्रतः असतो. सामाजिक जबाबदारीची जाणीव करून देणे त्यांच्यावर लोकांशी जीवनापद्धतीचा स्वरूप करणे व चांगले नागरिक निर्माण करणे ही शिक्षणाचे जबाबदारी आहे. याने विद्यार्थ्यांना समाज वास्तविक दिली जावी यासाठी शिक्षकांनी निवृत्ती निवृत्तीचे पालन करण्यास सज्ज राहावे. सामाजिक कर्तव्याची जाणीव शिक्षकांनी घेवली पाहिजे. समाजमान्य वर्तन शिक्षकांकडून होणे समाजाचा नैतिक बौद्धिक व शैक्षणिक स्तर उंचवण्याचा प्रयत्न

13



शिक्षकी व्यवसाय व्यावस्थितपणे चालवा आणि या व्यवसायामध्ये गुणवत्ता व व्यावसायिक स्वरूप रिकून राहव यासाठी जे नितीनिगम तयार करण्यात आले आहेत त्याला शिक्षकी व्यवसायची जाचारसंहिता असे म्हणतात.

#### \* AICTE आणि NEA

आपल्या व्यवसायाने शिक्षकांच्या विद्यार्थी पालक संस्थाधिकृत एवढेच नव्हेत, गुणवत्ता, जाचक, समाजातील अन्य यांच्याशी संबंध येत असतो. शिक्षकांनी या घटकाइति कसे वाखावे, कोणता आचार असेय मानवा कोणकोणती वृत्ती पालकीन आपले दंतन कसे नियमित करावे या संबंधित विचार आचारसंहितेने आपोमीन असतो. विनोबाजीच्या भाने आचारसंहिता निर्माण करणे ही उदाहरणार्थी शिक्षक संघटनांची किंवा आचार्य कुलाची आहे. आपल्या देशाने All India Federation of Teachers Associations (AICTE) या संघटनेने तसेच अमेरिकेने National Education Association या संघटनेने शिक्षण व्यवसायासाठी आचारसंहिता तयार केली आहे. यातील सत्त्वे व्यापक प्रमाणात

लोकशाही संघर्ष व शिकोप करवायच्या इत्तेने विस्थाळीच्या व्यावस्थित कामता रक्षान घेऊन विकास करणे

२. शिक्षकाने आपल्या प्रभावी अध्यापनासाठी विद्यार्थ्यांची कौटुंबिक बाह्यी व पालकांचे सहकार्य घेऊन त्यांच्या समाजिक व नैतिक न्याना यांशी पदचारीने घडवावे

३. शिक्षक शाळा यंत्रणामध्ये चांगल्या आंतरक्रिया घडवून आणणारा असोवा. समाज व शाळा यांच्यात कडुर नाते निर्माण करणारा असोवा

४) शिक्षक प्रवृत्त्या व्यवसायाचा आधार करणारा असोवा उदाहरणार्थीची जाणीव घेऊन नव्हेत व तिलेने काम करणारा असोवा.

५) शिक्षकाने समाजमध्य वर्तन केले पाहिजे. समाजाची वृत्ती पाळली पाहिजे.

६) शिक्षकांनी आपल्या सहकारी शिक्षकांनी, मुल्यांच्याचकांनी प्रभाव सहकार्याची सलोख्यांचे संबंध ठेवावे सहकारी

शिक्षकांची घर्षी अमुदगार काढू नयेत.

७) आपल्या व्यवसायाच्या दर्जा सुधारण्यासाठी सतत प्रयत्न करावे

८) शिक्षकी व्यवसायाची शक्तीकारणा नंतर असे असे व निम्माच पालन केले पाहिजे. आपल्या शिक्षकांनी ज्ञानाने, यशाने बोलू

असोवा. शिक्षकांना भान द्यावा. आपर बळशावा.

९) शिक्षकाने कोणत्याही प्रकारचे व्यसन करू नये. अशा प्रकारे शिक्षकी व्यवसायाचा दर्जा उंचवण्यासाठी उदाहरणार्थीने कार्य

पाए पाडण्यासाठी वशील प्रमाणे निती नव्हेत विचर पाए पाडण्यासाठी वशील प्रमाणे निती नव्हेत विचर

शाहितले आहेत त्यांचे पालन करणे आवश्यक आहे.

१०) उदाहरणार्थीच्या भाने शिक्षक बालक, किशोर, कुमार श्रेष्ठ

यांना ज्ञान व कौशले प्राप्त करून देण्याच्या कामाने अग्रन करीत असतो. सामाजिक उदाहरणार्थीची जाणीव करून देणे तसेच

त्यांच्यावर लोकशाही जिवनपद्धतीचा संस्कार करणे व चांगले गौणिक निर्माण करणे ही शिक्षण व्यवसायाची उदाहरणार्थी

आहे. ज्ञान विसाध्याना क्षमान बांधक दिली जावी आजागी

शिक्षकांवाबत शिक्षित निगमचे पालन करण्यास सुचविले आहे.

सामाजिक कर्तव्याची जाणीव शिक्षकांनी घेतली पाहिजे. समाजमान्य वर्तन शिक्षकांकडून घडवावे. समाजमान्य नैतिक वैद्यकी व अध्यात्मिक स्तर उंचकण्याचा प्रयत्न

- 2) दार्ष्टिक व नैतिक जीवनमान खुद्याख्यासाठी प्रयत्न
  - 3) सामाजिक समस्येची जाणीव
  - 4) राष्ट्रीय एकामतेसाठी कार्य
  - 5) सामाजिक कार्यात सहभाग
  - 6) समाजविघातक क्ल्यापामुक्त स्वतःसु २२ वेतने
- \* शिक्षकांची इतर आव्यार सहिता:-
1. सहकाऱ्यांची संमानाने वाढणे
  2. उच्च आव्यकाऱ्यांकरडे सहकाऱ्यासहकारि तक्रार करणे
  3. जात वंश, धर्म, लिंग याच्या विचार नको
  - 4) शिक्षकमेरु कर्मचाऱ्यांना समानतेची वाढणूक
  - 5) मनुकत मानाना सहकार्य करावे
  - 6) मान-दान देणे शिक्षकांचे पवित्र कार्य आहे. आज कायाना व्यावभाषाचे पवित्र्य वने तर या व्यावभाषाचे कोळवे कायम देवव्यास निश्चिन घटन होईल. आणि ते पवित्र्य जपव्याची जबाबदारी अयतिच शिक्षकाची आहे.
- आचार्य विनोबा भावे मांथी शिक्षकांसाठी आचारभंतिनेची पत्ते:-
1. प्राशिव्हा विचारवंत आचार्य विनोबा भावे यांनी आचार्य कुलादत शिक्षकासाठी करा आचारसंहिता असावी न शक्य केले आहे.
  2. प्रत्येक शिक्षकाच्या लिकाणी अध्ययन अध्यापनाची प्रवृत्ती जाडती झाली पाहिजे. आणि ज्ञानदाने त्याचा विकास झाला पाहिजे.
  3. आपकतिन योवाऱ्या सर्व विद्याळींशी शिक्षकाने आत्मीयतेने संबंध प्रस्थापित करवे.

- आणि स्वतः विद्याळीच्या विकासा विषयनि स्थितन करावे.
- 3) विद्यालयानिल सर्व तक्रार विडी शील-संपन्न, तेजस्वी आणि विषयक प्रदत्तिली होईल असा अड्यात्मक अ शिक्षकाने तयार करावे.
  - 4) सामाजिक समस्येचा सोडविताना आपले स्वतःचे व परिसरातील इतर समस्येचे नैतिक अध्यापन देणार नाही याची काळजी घ्यावी.
  - 5) समाजाना शानता प्रस्थापित करव्यासाठी शिक्षकाने सर्वेव तत्पर असावे.
  - 6) कोणत्याही समस्येच्या संदर्भाने समाजाला मार्गदर्शन करव्याची पात्रता त्याच्या अंगी असावी.
  - 7) समाजानिल समस्येचे स्थितन करून त्या सोडविल्यासाठी सहकार्यसाठी नतनी होऊन त्यातल मार्ग कोळ्याचा न्यान प्रयत्न करावा.
- \* भाषाशास्त्रिक शिक्षण कायद्यानुसार शिक्षकांची आचार संहिताची तत्ते:-
- 16 July 1981 च्या महाराष्ट्र शासनच्या राज्यघातकानुसार शिक्षकांसाठी पुढील प्रमाणे आचारसंहिता ठरविल्यान आली आहे. ही आचारसंहिता विषय कमीकु ७२ प्रमाणे आहे.
  - 1) शैक्षणिक विचार आणि विविधातेच्या नोंवावतली गरीसकाने शिक्षारज्येवतत्याचा वेरवापर करू नये.
  - 2) शिक्षकांनी कुत्रावा व्यवस्थापक मंडळाचे लिनेत्या सुविधा



शिक्षकांनी केला पाहिजे. विद्यालयांच्या वर्तनाची जडोवाडो करायची जबाबदारी समाजाचे शिक्षकांवर टाकली आहे. ती त्याने जबाबदारी पार पाडली पाहिजे.

आपल्या सरकारने शिक्षकांची संख्या कसे आसणे या संबंधीही आचारसंहितेने काही सूचना केल्या आहेत. शिक्षकांनी सरकारविषयी असुरगार काढू नयेत.

विद्यालयांच्या विकास वडवून आणणे ही पालकांची भागी शिक्षकांची संयुक्त जबाबदारी आहे. कुवळ शिक्षक किंवा कुवळ पालक ही जबाबदारी पार पाडू शकणारे नाहीत. विद्यालयांच्या विकास साधल्यासाठी शिक्षकांनी पालकांचे सहकार्य मिळविले पाहिजे.

प्रचलित शिक्षण पद्धतीतील उघीवा जाणून घेऊन त्या दूर करण्यास प्रयत्न शिक्षकांनी केला पाहिजे. अभ्यासक्रम पाठ्यपुस्तके यात उघीवा नसेच दोष असू शकतात. शिक्षकांनी त्यांसंदर्भात संशोधन करून दोष दूर केले पाहिजेत.

शुध्दापण व्यवसायात अनेक सेवक रडून काम करतात. सर्व शहीद विद्यार्थ्यांचे पालन शिक्षकांनी अत्यंत काटेकोरपणे केले पाहिजे. वरिष्ठाना योग्य ती पाहिजेत. व्यावसायिक आवश्‍यक असणारी गुणवत्ता पाळली पाहिजे. व्यसन, अंतैतिक वर्तन, शस्त्रधार यापासून दूर राहिले पाहिजे.

सध्याच्या विकट सामाजिक वातावरणात न्यायिय धर्माने आणी संतुलन मिळी तयार करणे ही कठीण गोष्ट आहे. आधी विडी सदाचार स्वीकारून घ्यावे. घडणुकी कशी घडते यासाठी शिक्षकांनी प्रयत्नशील असले पाहिजे. समाजातील स्तरा कौळासाठी व्यवसायात घेऊन शिक्षकांनी व्यवसाय मिळाले. या व्यवसायाच्या आणी समाजाच्या जडोवाडोनीच्या आनीशय जवळ्या संवेद्य आहे. समाजाचे शिक्षकांवर टाकलेली ही जबाबदारी शिकणे-छात्रे भालन आपल्या जबाबदाऱ्याची आचार संहिता टाकली

पर भावी विडी घडविल्याचे एक भरण कार्य शिक्षकांकडून उत्तम होऊ शकले. मोडक्यात विद्यार्थी पालक, आर्थिकरी समाज आणी स्तर संदर्भातील आचार संहिता जाणविल्या साहाय्याने पुढील प्रमाणे मांडली आहे.

\* शिक्षकांची विद्यालयांसंदर्भात आचारसंहिता :-

- 1) सर्व विद्यालयांना समान पातळीने प्रक्षपणी वर्तन
- 2) विद्यालयांच्या समस्या सोडवण्यात पुढाकार
- 3) विद्यालयांच्या स्वतंत्रता विकार करणे
- 4) लोकशाहीची जाणीव निर्माण करणे
- 5) विद्यार्थ्यांचे स्वतः वडवून घ्यायची गुणवत्ता माहीती वाकवाज्यात एककाची माहीती होणे.

शिक्षकांची पालकांसंदर्भात आचार संहिता :-

- 1) पालकांबरोबर समानतेने व सहकार्याचे संघर्ष प्रस्थापणे
- 2) पालकांच्या प्रतीन्धी माहीती देणे
- 3) परश्चर्यांच्या विचारन्धी देवाणबेवाण करणे
- 4) पालकांच्या संमान साधणे

शिक्षकांची आर्थिकाच्या संदर्भात आचारसंहिता :-

- 1) व्यवसायिक जबाबदाऱ्या पार पाडणे
- 2) किचकट नियम दलल्यासाठी शक्य सहकार
- 3) संस्था विकासासाठी आर्थिकाची आर्थिका
- 4) शांती, शान्त विद्यासाठी सहकार्य

शिक्षकांची समाजसंघर्षात आचारसंहिता :-

- 1) विविध कार्यक्रमांची माहीती समाजास देणे



- आणि साधन सामग्रीचा कोणत्याही कर्मचाऱ्यांनी स्वतःच्या वैयक्तिक, व्यापारी व राजकीय हेतूसाठी उपभोग करणे निषिद्ध आहे.
- ३) सर्व शिक्षक तसेच शिक्षकेतर कर्मचाऱ्यांनी विद्यार्थ्यांशी वागताना राजकीय सबबीवर चर्चा, धर्म, जात, वंश, भाषा, लिंग या सबबीवर भ्रष्टाचार अन्य खाजगी सबबीवर चर्चा किंवा द्वेषभाव करू नये.
- ४) शिक्षकांनी विद्यार्थ्यांचे मुख्यभाषण निपक्षपातीपणे किंवा कोणत्याही सबबीवर जाणून बुजून करून कमी भ्रष्टाचार जास्त ठुला देऊ नये.
- ५) भुरगींच्या किंवा शिंद्या काळात कर्मचाऱ्यांनी योग्य त्या आर्थिकाच्या आपला पत्ता द्यावा.
- ६) शिक्षकाने कोणत्याही प्रकारचे खाजगी वर्ग चालवू नयेत. भ्रष्टाचारात नोकरी करू नये.
- ७) शिक्षकांचे वर्तन विद्यार्थ्यां, विद्यार्थिनींशी भ्रष्टाचार इतर कर्मचाऱ्यांशी शाळीनतेचे भ्रष्टाचार.
- ८) पूर्ण वेळ काम करणाऱ्या शिक्षकाने दुसऱ्या कोणत्याही शैक्षणिक, शैक्षणिक किंवा वाड्यासमिती संस्थेत भ्रष्टाचारात भ्रष्टाचार नोकरी करू नये. परवानगी घेतल्यास भ्रष्टाचार काम दोनच तास करावे.
- ९) मादक पदार्थ, प्रत्ये इत्यादी संबंधीच्या कायद्याचे कडक पालन करावे.



Principal  
Sanstha Mahila Shiksha Mandal, Salunke,  
Mahila Shiksha Mandal, Talgaon, Dist. Sangli, Pin. 416 312.

“ ज्ञान, विज्ञान आणि सुसंस्कार यासाठी शिक्षण प्रसार ”

- शिक्षणमहर्षी प. पू. डॉ. बापूजी साळुंखे

श्री स्वामी विवेकानंद शिक्षण संस्था, कोल्हापूर संचलित,

संस्थामाता सुशिलादेवी साळुंखे महिला शिक्षणशास्त्र महाविद्यालय,  
तासगाव, जि. सांगली

## प्रमाणपत्र


प्रमाणपत्र देण्यात येते की, कु./सौ./श्रीमती ~~डर्मिला शंविंद्र पाटील~~  
रग नं-७५ यांनी बी. एड. सत्र १ वर्ष २०२१-२२ मध्ये  
सदर प्रात्यक्षिक समाधानकारकपणे पूर्ण केलेले आहे.

  
विभाग प्रमुख

स्थळ : तासगाव

दिनांक : १७/१०/२०२१



  
प्राचार्य  
I/c. Principal,  
Sansthamata Sushiladevi Salunke  
Mahila Shiksha Sanstha Mahavidyala,  
Tasgaon, Dist. Sangli, Pin. 415 312.

# Internal Exam

श्री. स्वामी विवेकानंद शिक्षण संस्था, कोल्हापूर - संपूर्ण डॉ. सुनील मंडले  
Shri Swami Vivekanand Shikshan Sanstha, Kolhapur's

**Sansthamata Sushiladevi Salunkhe Mahila Shikshanshastra Mahavidyalaya, Tasgaon.**  
Tutorial / Internal Annual Examination March / April - 20.....\*

Name of Student कु. मालविक सोनाली Roll No. : 40

Invigilator's Signature with Date	<u>4</u>
---	----------

Name of the Centre संस्थासमाप्ता सुशीलदेवी सालुंके महिला शिक्षणशास्त्र महाविद्यालय,  
तासगाव

Name of the Examination अंतर्गत परीक्षा Date 2 ऑगस्ट 2023

Subject समावेशक शाळांची निर्मिती Paper No. - Section -

13  
15/4

प्र.।	खालील विधाने चूक की बरोबर ते लिहा.
1)→	बरोबर ✓
2)→	चूक ✓
3)→	बरोबर ✓
4)→	
5)→	
6)→	
7)→	
8)→	
9)→	
10)→	
11)→	
12)→	
13)→	
14)→	
15)→	
16)→	
17)→	
18)→	
19)→	
20)→	



→ अपंगासाठीच्या विविध सोयीसवलती पुढीलप्रमाणे :-

① कृत्रिम अथवा व साधने पुरवणे  
अपंगासाठी कृत्रिम अथवा, कृत्रिम अथवा, तीन चाक्री सायकल, श्रवणयंत्र (कृणवधिर लोकांसाठी), अंध व्यक्तींना चष्मे, 10 वी नेतर शिक्षण घेणाऱ्या विद्यार्थ्यांना फ्रीचा कुंभेट दिल्या जाताना. त्यांचे अर्थसहाय्य केले जाते.

② प्रवासी भाड्यास सवलत:  
अंध अश्लिष्यंग, अपंगा, मतिमंद, कृणवधिर, मनोविकृत व्यक्तींना दिलेल्या पत्राच्या आधारे एस.टी. प्रवासामध्ये भाड्यात 75% सवलत मिळते. तर शास्त्राशोबनाच्या व्यक्तींस 50% सवलत दिली जाते.

③ स्वयंसेवी संस्थेतील कृषि व्यक्तींमार्फत अथवा (कृत्रिम) व साधने.  
याद्वारे अपंग व्यक्तींना कृत्रिम अथवा, विविध साधने, श्रवणयंत्र दिले जाते. तसेच मनोविकृत लोकांना शास्त्रांसाठी 6 हजार तर कृणवधिर, लडुविकलांग लोकांना 8 हजार इतके अर्थसहाय्य दिले जाते.

④ स्वयंसेवी संस्थांना सवलत -  
स्वयंसेवी संस्थांमार्फत चालविण्यात येणाऱ्या अपंगांच्या विशेष शाळा, कार्यशाळा तसेच इतर अपंगांसाठी कृषि करणाऱ्यांना केंद्र शासनामार्फत अनुदान दिले जाते. याद्वारे या संस्थांना प्रोत्साहन देणे हा या योजनेचा हेतू आहे.

⑤ अपंग पुनर्वसन केंद्र :-  
अपंग व्यक्तींचा शोध घेऊन त्यांचे ग्रामपंचायत, गट तसेच जिल्हास्तरावर पुनर्वसन केंद्रमार्फत

पुनर्वसन केले जाते. या योजनेमार्फत अपंगांना मोफत अथवा अल्प दराने अवयव पुरविले जातात. ही योजना अनेक जिल्ह्यात सुरु आहे. याद्वारे व्यवसायिक मूल्यमापन करून अल्प दराने स्वयंरोजगाराचे अभ्यासक्रम राखिले जातात.

⑥ अपंगांसाठी अभ्यासक्रमात राखीव जागा;  
अनेक अभ्यासक्रमात अपंगांसाठी राखीव जागा ठेवण्यात आल्या आहेत. तसेच शिक्षणशास्त्र व पदविका अभ्यासक्रमांसाठी 3% आरक्षण ठेवण्यात आले आहे.

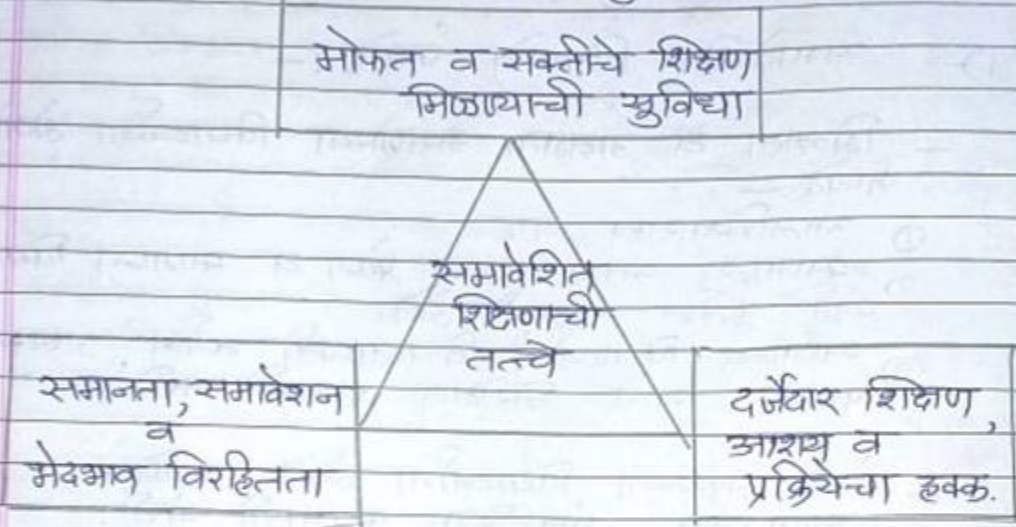
⑦ वसतिगृहांत राखीव जागा;  
समाजकल्याण मार्फत चालविण्यात येणाऱ्या सावाश्वर्गीय विद्यार्थ्यांना शासकीय वसतिगृहांत 3% जागा अपंगांसाठी राखीव ठेवल्या जातात.

⑧ माध्यमिक व उच्च माध्यमिक परीक्षांसाठी स्वतंत्री:  
या विद्यार्थ्यांसाठी वाचक, लेखनिक तसेच 30 मिनिटे जादा वेळ घराजवळ परीक्षा केंद्र, आलेख, नमुने, आकृती काढण्यात गती कुमी, उणिता शस्त्र हस्तपुस्तके वगैरे मुख्य विषय देण्यात येतात.

⑨ रोजगार व स्वयं रोजगार:  
जिल्हात रोजगार व स्वयं रोजगार मार्गदर्शन कार्यालयाने अपंगांचे विशेष रोजगार व स्वयं रोजगार मार्गदर्शन केंद्र स्थापन केलेले असते. येथे अपंगांची नोकरीदणी केली जाते.



2) → समावेशित शिक्षणाची तत्त्वे पुढीलप्रमाणे :-



समावेशित शिक्षणाची तीन तत्त्वे आहेत.

① मोफत व सक्तीचे शिक्षण मिळवण्याची सुविधा

2

“ ज्ञान, विज्ञान आणि सुसंस्कार यासाठी शिक्षण प्रसार ”

- शिक्षणमहर्षी प. पू. डॉ. बापूजी साळुंखे

श्री स्वामी विवेकानंद शिक्षण संस्था, कोल्हापूर संचालित,

संस्थामाता सुशीलादेवी साळुंखे महिला शिक्षणशास्त्र  
महाविद्यालय, तासगाव, जि. सांगली



विषयाचे नांव : लिंगभाव, शाळा आणि समाज

प्रात्यक्षिकाचे नांव : प्रात्यक्षिक कार्य

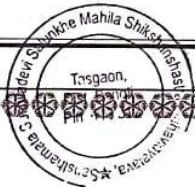
बी. एड. सत्र : IV

प्रशिक्षणार्थीचे नांव : कु. सलगर सोनाली सुगिल.

हजेरी क्रमांक : 40

मार्गदर्शक प्राध्यापक : प्रा. डॉ. एम. एस. उमाळे.

बी. एड. वर्ष : 2022-2023




उंकार/काराड.८१८३९९१७९



## अनुक्रमणिका

अ. क्र.	घटक	दिनांक	पृष्ठ क्रमांक	स्वाक्षरी
1.	प्रस्तावना.	} 15 जुलै 2023	1.	} <del>म. ल. उ. नं. 12/4/23</del>
2.	उद्दिष्टे.		2.	
	(त्रिषिक)		3.	
3.	सैधांतिक भाग.		4, 5.	
4.	शाळांचे प्रकार.		6, 7.	
5.	वर्गप्रक्रिया व वर्गस्थना.		8 ते 10.	
6.	समावेशक शाळांमधील मौक्तिक सुविधा.		11.	
7.	साधना मतिमंद मुलांचे विद्यालय, तासगाव.		12.	
8.	पडताळा सूची.		13 ते 17	
9.	निरीक्षण नोंदी.		18.	
10.	निष्कर्ष.		19.	
11.	समाशेष.	20.		



## \* पुस्तावना \*

लिंगभाव, शाळा आणि समाज या विषयाचे प्रात्यक्षिक कार्य करताना यामध्ये

या विषयांतर्गत पडताळा सूची तयार करून दोन शाळांची माहिती घेतलेली आहे.

शाळा हे एक शैक्षणिक केंद्र आहे. जिथे 1 ली ते 10 वी पर्यंतचा अभ्यासक्रम शिकवला जातो. हा अभ्यासक्रम दोन अभ्यासक्रमांत विभागला जातो. शाळा हे समाजाने समाजाला स्वतः विषयी जागृत करून आदर्श नागरिक बनवण्याचे माध्यम होय. शाळेपासून आपले प्राथमिक शिक्षण चालू होते. आणि शाळा हीच आपल्या मूळ शिक्षणाचा पाया आहे. आयुष्याची जडणघडण शाळेतच होते. तसेच आपल्या व्यक्तिमत्त्व विकासाची ती पहिली पायरी असते असेच म्हणावे लागेल.


शाळा ही सर्वांगीण विकासाचा पाया संकल्प करणारे एक माध्यम आहे. तसेच नवजवीन गोष्टी येथे शिकवल्या जाऊन. तिथे मुलांना नवे कहीतरी शिकण्याची संधी मिळते. शाळेमुळेच सर्वांगीण विकास, मानसिक विकास, आशीरिक विकास व नैतिक विकास होत असतो.





## \* उद्दिष्टे \*

1. वर्गव्यवस्थापनाची आवश्यकता समजणे.
2. सर्व प्रकारच्या विद्यार्थ्यांना समजून घेणे.
3. शैक्षिक व्यवस्थापनात अद्ययावत - अद्ययावतासाठी आवश्यक साधनांची माहिती घेणे.
4. विविध शाळांमधील वर्गव्यवस्थापन त्याचे स्वरूप माहित होण्यास सहाय्य करणे.
5. विविध प्रकारच्या शाळांमध्ये अद्ययावत करताना आवश्यक अन्तर्गती वर्गव्यवस्था घांची माहिती घेणे.
6. विविध शाळांतील वर्गव्यवस्थाबाबत माविन्यपूर्ण कल्पना समजून घेणे.



विषय -

सर्व प्रकारच्या  
शाळांमध्ये वर्ग प्रक्रियांना


आशाखडा

तयार करण्यासाठी

पदनिश्चयन

श्रेणी

तयार करणे.





## \* सैधांतिक भाग \*

### \* लिंग (sex):- (अर्थ व व्याख्या)

"Sex is a mass noun referred to the sexual activity, including specifically sexual intercourse & used chiefly with reference to people." - Oxford Dictionary

लिंग (समागम) म्हणजे विभोषण; लोकांच्या संदर्भात वापरले जाणारे सामान्य नाम आहे. ज्यामध्ये समागम किंवा लैंगिक कृती केली जाते. सेक्स ही संकल्पना पूर्णतः जीवशास्त्रावर आधारलेली आहे.

Sex refers to the biological differences between men & women.

जीवशास्त्रीयदृष्ट्या स्त्री-पुरुष यांच्यातील शारीरिक भिन्नतेच्या संदर्भात लिंग ही संकल्पना वापरली जाते. लिंग ही सापेक्ष संकल्पना आहे.

### \* लिंगभाव (Gender):- (अर्थ व व्याख्या)

Gender refers to the socially constructed differences between men & women.

स्त्री-पुरुष यांच्यातील भेदासंदर्भात लिंगभाव ही संकल्पना वापरली जाते. सामाजिक रचनेवर आधारित वर्तन, कृती, वेशभूषा अशा गोष्टी सापेक्ष नसून वेळोवेळी




बदलत रहतात. भिन्न समाज, भिन्न-भिन्न संस्कृतीत लिंगभाव ही संकल्पना बदलत राहते. म्हणजेच लिंगभाव ही निरपेक्ष संकल्पना आहे.

हा इंग्रजी भाषेतील शब्द जुन्या फ्रेंच भाषेतील 'Gender' आणि नव्या फ्रेंच भाषेतील 'genre' या शब्दापासून तयार झाला आहे. याचा अर्थ, "kind, species, character" असा आहे. यावरून लिंगभाव म्हणजे समाजातील मानवी घटकांचे प्रकार, जाती, वैशिष्ट्ये होय.

सर्वसामान्यपणे व्यवहारात लिंग (Sex) आणि लिंगभाव (Gender) हे शब्द स्त्री-पुरुष यांच्या संदर्भात समान अर्थाने वापरले जातात परंतु ते पूर्णतः चुकीचे आहे. जागतिक संघटनेनुसार (आरोव्य) व्याख्या - 'सामाजिक रचनेवर आधारित स्त्री-पुरुष यांच्या भूमिका, वर्तन, कृत्ये आणि स्वाभाविक गुण यातून निर्माण झालेल्या भेदास लिंगभाव (Gender) असे म्हणतात.

- \* यावरून असे म्हणता येईल की लिंगभाव म्हणजे -
  - सामाजिक रचनेवर आधारित स्त्री-पुरुष यांच्यातील भेद.
  - लिंगभाव हे सामाजिक आंतरक्रियेतून निश्चित होते.
  - लिंगभाव हे समवयस्क गट, कुटुंब, सामाजिक, सांस्कृतिक मूल्ये यावरून ठरते.
  - लिंगभाव अस्थिर असू शकते. लिंगभाव ओळखी संदर्भात अडथळ देऊ शकतो.

- स्त्री आणि पुरुष लिंग भेद निर्माण होतो आणि स्त्रीपणा आणि मर्दानपणा लिंगभाव निर्माण होतो आणि स्त्रीपणा आणि मर्दानपणा लिंगभाव निर्माण होतो आहे.





## \* शाळांचे प्रकार \*

- अ) शासकीय शाळा.
- ब) निम्नशासकीय किंवा अनुदानित शाळा.
- क) विनाअनुदानित किंवा खाजगी शाळा.
- ड) विशेष शाळा.
- इ) सैनिकी शाळा.

### अ) शासकीय शाळा :-


केंद्रीय विद्यालय भारतातील प्राथमिक आणि माध्यमिक शिक्षणाची अवस्था आहे. जी प्रामुख्याने केंद्र सरकारच्या कर्माचाऱ्यांच्या मुलांसाठी तयार केलेली आहे.

जवहर नवोदय विद्यालय 100% केंद्र शासन अनुदानित विद्यालये आहेत. ही विद्यालये मनुष्यबळ विकास मंत्रालयाद्वारे राबवली जातात. या शाळेत प्रवेशासाठी प्राथमिकता ग्रामीण भागातील विद्यार्थ्यांना दिली जाते. प्रत्येक वर्षी प्रत्येक जिल्ह्यात 1000 विद्यार्थ्यांना नवोदयची परीक्षा देता येते 100.80 विद्यार्थ्यांची निवड करून त्यांना 6 वी ते 12 वी मोफत शिक्षण मिळते.

जिल्हा परिषद शाळा सर्व प्रकारच्या गरिब लोकांच्या मुलांना मोफत शिक्षण दिले जाते.

### ब) निम्नशासकीय किंवा अनुदानित शाळा :-

यामध्ये शाळांना सरकारद्वारे सर्व खर्च शिक्षणाचे मोफत पोषक आहार इ. सर्व सुविधा शाळांसाठी शासनाद्वारे सर्व सामान्य



विद्यार्थ्यांना दिले जाते.

(क) विनाअनुदानित शाळा किंवा खाजगी शाळा;—

या शाळांना निकष पूर्ण केल्यास टप्प्याने अनुदान मिळते जसे - चौथ्या वर्षी झालेल्या वर्षाच्या 25% पाचव्या वर्षी 50% याप्रमाणे 100% वर झाल्यावर त्या अनुदानित होतात.

(ड) विशेष शाळा;—

विशेष गरजा असणाऱ्या विद्यार्थ्यांना त्यांच्या शारीरिक, मानसिक व बौद्धिक दृष्ट्यामध्ये कुमी असलेल्या विद्यार्थ्यांना त्यामध्ये असलेल्या कुमीनुसार त्यांच्या जीवनासाठी उपयोगी असणारे शिक्षण प्रशिक्षण सुख, सुविधा व असणारे भविष्य ते त्यांच्या क्षमतांवर मात करून त्यांच्यामध्ये असलेल्या क्षमतांचा वापर करून त्या सर्व जीवन जगू शकतो. यासाठी विशेष शाळा सरकारद्वारे स्थापन केल्या आहेत.

(इ) सैनिकी शाळा;—

सैनिकी शाळेमध्ये NDA चे प्रशिक्षण समोर ठेवून शिक्षण दिले जाते. येथे 6वी ते 10वी तसेच 11वी व 12वी विज्ञान शाखेचा समावेश असतो. येथे मिलीटरी प्रशिक्षण दिले जाते. या शाळांना कुही प्रमाणात शासकीय अनुदान मिळालेले असते. यामध्ये निवासी शाळांचा समावेश होतो.





## \* वर्गप्रक्रिया व रचना \*

- 1) शालेय परिसर भोवतालचे वातावरण.
- 2) वर्ग शालेय इमारत त्याचे प्रकार.
- 3) वर्ग खोल्या.
- 4) विशेष वर्ग खोल्या.
- 5) ग्रंथालय.
- 6) प्रयोगशाळा.
- 7) कुर्याशाळा.
- 8) सेंटरशाळा.
- 9) प्रेक्षागृह (सभागृह).
- 10) क्रीडांगण.
- 11) बगीचा.
- 12) स्वच्छतागृह.
- 13) पाणीपुरवठा योजना.
- 14) ऊर्जा पुरवठा.

## \* वर्गरचना \*

① आकार :-

वर्ग खोल्याचा आकार 10 मीटर x 8 मीटर असा असावा. हल्ली वर्गात 45 ते 55 विद्यार्थी असतात, काही ठिकाणी त्यापेक्षा जास्त असतात. प्रत्येक वर्ग खोलीत 320 घन मीटर हवा असावी. अशी अपेक्षा आहे.



② प्रकाश योजना :-

शाळेतील प्रत्येक वर्गाची प्रकाश योजना योग्य प्रकारची असावी. प्रत्येक वर्गात पुरेसा प्रकाश असावा. डोळ्यावर प्रकाश पडू नये. पुढून येणारा प्रकाश डोळ्यांना त्रास देणारा असतो.

③ रंग :-

वर्गाच्या भिंतींना शालेय इमारतीस सौम्य रंग द्यावा. भडक रंगाचा डोळ्यांना त्रास होतो. ताण पडतो. सौम्य पिवळसर उल्हासदायक रंग द्यावा.

④ खिडक्या :-

वायुविजन चांगले होण्यासाठी हवा आत येणे व प्रकाश आत येण्यासाठी खिडक्या ठेवतात. एकूण क्षेत्रफळ ( क्षेत्राच्या  $\frac{1}{5}$  पेक्षा कमी क्षेत्रफळाच्या खिडक्या नसल्यात. जमिनीपासून खिडकीची उंची साधारणतः अंदाज मीटरवर असावी.

⑤ वायुविजन :-

नैसर्गिक आणि कृत्रिम वायुविजन असे दोन प्रकार आहेत. नैसर्गिक हवा वाहणे हे नैसर्गिक वायुविजन होय. तसेच पंखा यामुळे तयार होणारी हवा कृत्रिम वायुविजन होय.

⑥ पाणीपुरवठा :-

विद्यार्थ्यांच्या आवासात क्रीडांगण, वसतीगृह, शुद्ध व स्वच्छ पाणी पुरवठा नेहमी उपलब्ध असतात.





⑦ फलक :-

सतिसाधारणपणे शाळेत आपणामु चार प्रकारचे फलक दिसून येतात.

- ① भिंतीवरील फळा.
- ② लाकडी फळा.
- ③ कुचेचा फळा.
- ④ स्लेट बोर्ड.

लाकडी स्टँडवर ठेवलेले फलक सर्वप्रमाणे ठेवता येतात. दोन खिडक्यांचे मध्यभागी फलक ठेऊ नये. फलकाची मागील बाजू सूर्यप्रकाशाकडे असेल तर फलकाचे पृष्ठागावर अंधार येतो. मुलांना फलकावरील लिहिलेले वाचता येत नाही डोळ्यांना तणा पडतो. फलकाची उंची प्रमाणे असावी. फळा पुसण्यासाठी ओले कडेके अथवा डस्टर वापरावे. खडूची भुक्टी श्वासवाटे विद्यार्थी शिक्षक यांच्या नाकातून शरिरात जाते हे आरेव्यास हाणिकारक आहे. फळा हा शिक्षकाचा मित्र आहे.

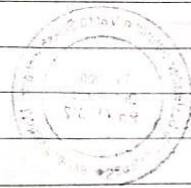
⑧ भौतिक सुविधा :-

यामध्ये बँठकीचे साहित्य, टेबल, बाके, फलक, प्रकाश व्यवस्था हवेशीरपणा इत्यादी बाबींचा समावेश होतो. वर्गाची रचनाही यांचा महत्त्वाचा भाग आहे. विद्यार्थ्यांना जर व्यवस्थितपणे बसता येत नसेल आवश्यक ते स्वास्थ्य नसेल तर अध्यापनाकडे लक्ष लागत नाही.



## \* समावेशक शाळांमधील भौतिक सुविधा \*

- 1] वार्षिक दृष्ट्या वैशेष्यपूर्ण बालकांसाठी प्रामुख्याने पोलिको झालेल्या मुलांसाठी जिन्यावरून उतरतांना रस्ता असावा.
- 2] व्हील चेअर वरून सहजरित्या ये-जा करण्यासाठी वर्गाला उंबरठे असावेत.
- 3] फलकावर प्रकाश पडेल अशी विद्युत प्रकाश योजना असावी.
- 4] विद्यार्थ्यांच्या विशेष गरजेप्रमाणे शैक्षणिक साहित्य व साधने उपलब्ध असावीत.
- 5] वर्गाची दारे व्हील चेअर सहज आत येऊ शकेल इतकी रुंद असावीत.
- 6] आवश्यक व विशेष क्षमतेला पुरक असे फर्निचर असावे.





शाळेचे नाव :

आधार शिक्षण संस्था येळावी संचलित,  
सामाजिक विभाग (न्याय), समाज  
कल्याण महाराष्ट्र राज्य अबुदानित

साधना प्रतिमंद मुलांचे विद्यालय,  
तासगाव.



Google

Tasgaon, Maharashtra, India  
2HHG+25R, Tasgaon, Maharashtra 416312, India  
Lat 17.027654°  
Long 74.575575°  
19/07/23 01:13 PM GMT +05:30

## \* पडताळी सूची \*

\* प्रश्नावली :-

- 1) वर्गखोल्या प्रश्नस्त आहेत का ?  
→ होय.
- 2) वर्गाच्या भिंतीला दिलेला रंग फिकट आहे का ?  
→ होय.
- 3) प्रत्येक विद्यार्थ्याला बसण्यासाठी पुरेशी जागा आहे का ?  
→ होय.
- 4) जास्त रहदारीच्या ठिकाणापासून दूर आहे का ?  
→ होय.
- 5) वर्गात अध्यापन करताना सर्व विद्यार्थी सहज दिसतात का ?  
→ होय.
- 6) विद्यार्थी संपूर्ण वर्गातील आदरीकरण पाहू शकतो का ?  
→ होय.
- 7) वर्गखोली व साहित्य व्यवस्था आहे का ?  
→ होय.





8) तुम्ही तुमच्या वर्गप्रक्रिया नियम व संबंधित परिणामावर  
निर्णय घेतला आहे का?

→ नाही.

9) तुम्ही व तुमचे विद्यार्थी वापरू शकतील असे शाळेच्या  
विविध सुविधा तयार आहेत का?

→ होय.

10) तुमच्याकडे तुमच्या विद्यार्थ्यांची साहित्य फाइल आहे का?

→ होय.

11) तुमच्या वर्गात कोणते अपंग विद्यार्थी आहेत का?

→ होय.

12) वर्गामध्ये शिस्तप्रिय वातावरण आहे का?

→ होय.

13) वर्गामध्ये गटकार्य दिले जाते का?

→ होय.

14) गटकार्यासाठी वर्गामध्ये विशिष्ट जागा मोकळी करून  
देवली आहे का?

→ होय.

15) वर्गात योग्य विद्यार्थी संख्या आहे का?

→ होय.



16) पट नोंदणीतील पटक्रमानुसार वसव्याची व्यवस्था केली आहे का ?  
→ नाही.

17) वर्गामध्ये पुरेशा प्रमाणात वायुवीजनची सोय आहे का ?  
→ होय.

18) वर्गामध्ये पुरेशा प्रमाणात प्रकाश आहे का ?  
→ होय.

19) विद्यार्थ्यांना वसव्यासाठी आवश्यक फर्निचर आहे का ?  
→ होय.

20) फर्निचरची रचना वधानुसार आहे का ?  
→ नाही.

21) वर्गामध्ये शैक्षणिक साधने पुरेशा प्रमाणात आहेत का ?  
→ होय.

22) विद्यार्थी बैठकव्यवस्था लिंगसमभावानुसार केलेली आहे का ?  
→ नाही.

23) वर्गातील फलक सर्वांना दिसेल असा आहे का ?  
→ होय.

24) वर्गातील फलक सर्वांना दिसेल असा आहे का ?  
→ होय.





25) अध्यापन करताना आवाज सर्व विद्यार्थ्यांपर्यंत पोहोचतो का  
→ होय.

26) तुम्ही तुमच्या बसलेल्या शिक्षीवरून संपूर्ण वर्गाचे निरीक्षण  
करू शकता का?  
→ होय.

27) वर्गामध्ये पुस्तक कोपरा आहे का?  
→ नाही.


28) तुम्ही तुमच्या बसलेल्या फावल्या वेळेत वर्गव्यवस्थापन  
करण्यासाठी क्लासरूम मॅनेजमेंटची पुस्तके वाचता का?  
→ होय.

29) तुमच्या वर्गामध्ये डेस्क आहे का/नाही?  
→ नाही.

30) शिक्षक विद्यार्थी बेंठक व्यवस्था सुव्यवस्थित आहे का?  
→ होय.

31) विद्यार्थ्यांसाठी झोचालयाची सुव्यवस्था आहे का?  
→ होय.

32) दिव्यांग विद्यार्थ्यांसाठी सर्व शैक्षणिक साधने उपलब्ध  
आहेत का?  
→ होय.



33) दिव्यांग विद्यार्थ्यांना विशेष सॉई - सुविधा मिळवून दिल्या जातात का ?  
→ होय.

34) विद्यार्थ्यांना खेळण्यासाठी खेळाचे पुरेसे साहित्य उपलब्ध आहे का ?  
→ होय.

35) विद्यार्थ्यांना ये-जा करण्यासाठी बस ची सोय आहे का ?  
→ होय.

36) विद्यार्थ्यांसाठी पोषक आहाराची सोय आहे का ?  
→ होय.

37) विद्यार्थ्यांच्या शहण्याची सोय आहे का ?  
→ नाही.

38) विद्यार्थ्यांना सामाजिक गोष्टीची जाणीव करून दिली जाते का ?  
→ होय.






## \* निरीक्षण नोंदी \*

- 1) निरीक्षणारुन, विद्यार्थ्यांच्या विशेष गरजा पूर्ण केल्या जातात.
- 2) वर्गव्यवस्थापनाबाबत सर्व शिक्षक हे काळजीपूर्वक लक्ष देतस व कारवाई करतात.
- 3) दिव्यांग विद्यार्थ्यांसाठीच्या सर्व सोई - सुविधा उपलब्ध आहेत.
- 4) विद्यार्थ्यांच्या शैक्षणिक, सामाजिक व आर्थिक गरजा पूर्ण केल्या जातात.
- 5) भौतिक सुविधांच्या बाबतीत शाळा परिपूर्ण आहे.
- 6) नवनविन व आवश्यकतेनुसार उपक्रम घेतले जातात.
- 7) विशेष सुविधा विद्यार्थ्यांना पुरविल्या जातात.
- 8) सर्व शिक्षक विशेष अभ्यासक्रम पूर्ण केलेले आहेत.



## \* निष्कर्ष \*

- 1) विद्यार्थ्यांच्या विशेष गरजा लक्षात घेऊन वर्गव्यवस्थापन केले आहे.
- 2) वर्गव्यवस्थापनाविषयत शाळा व शिक्षक सजग आहेत.
- 3) वैयक्तिक व्यवस्था विद्यार्थ्यांच्या गरजेनुसार केलेली आहे.
- 4) वर्गव्यवस्थापन करताना विविध उपक्रमांचा विचार केलेला आहे.
- 5) विद्यार्थ्यांच्या अध्ययनाच्या गरजा लक्षात घेऊन वर्गाची रचना केलेली आहे.
- 6) शाळेतील सर्व वर्गांमध्ये भौतिक सुविधा पुरेशा आहेत.






## \* संक्षेप \*

शिवाजी विद्यापीठ कोल्हापूर अंतर्गत  
बी. एड. भाग - 2, सत्र - 4 अभ्यासक्रमांतर्गत लिंगभाव,  
शाळा आणि समाज या विषयाच्या प्रात्यक्षिक कार्याच्या  
पूर्ततेसाठी आम्ही सर्व प्रकारच्या शाळेतील वर्ग प्रक्रियेचा  
आलेख समजून घेण्यासाठी पडताळा सूची तयार करणे  
या विषयाची निवड केली.

हे प्रात्यक्षिक कार्य पूर्ण करण्यासाठी  
साधना मतिमंद मुलांचे विद्यालय, तसगाव. या शाळांना  
मेट दिली त्या अंतर्गत मिळालेली माहिती पडताळा सूची  
च्या सहाय्याने सांडली.

हे प्रात्यक्षिक कार्य पूर्ण करण्यासाठी  
महाविद्यालयाचे प्राचार्य डॉ. वी. एम. पाटील सर तसेच प्राध्यापक  
डॉ. एम. एस. उभाळे सर यांचे मार्गदर्शक म्हणून मोलाचे  
मार्गदर्शन लाभले.



Seen &  
मतिमंद  
12/6/2023

“ ज्ञान, विज्ञान आणि सुसंस्कार यासाठी शिक्षण प्रसार ”

- शिक्षणमहर्षी प. प्र. डॉ. बापूजी साळुंखे

श्री स्वामी विवेकानंद शिक्षण संस्था, कोल्हापूर संचलित,

संस्थामाता सुशिलादेवी साळुंखे महिला शिक्षणशास्त्र  
महाविद्यालय, तासगाव, जि. सांगली

## प्रमाणपत्र

प्रमाणपत्र देण्यात येते की, कु./सौ./श्रीमती ~~सलवार सोनाली~~  
~~सुनिल~~ यांनी बी. एड. सत्र IV वर्ष 2022-2023 मध्ये  
सदर प्रात्यक्षिक समाधानकारकपणे पूर्ण केलेले आहे.

विभाग प्रमुख

स्थळ : तासगाव

दिनांक : 12/8/2023

प्राचार्य  
Principal,

Sansthamata Sushiladevi Salunkhe  
Mahila Shikshan Mandal Mahavidyalaya  
Tasgaon Dist. Sangli Pin 416 312





“ ज्ञान, विज्ञान आणि सुसंस्कार यासाठी शिक्षण प्रसार ”

- शिक्षणमहर्षी प. पू. डॉ. बापूजी साळुंखे

श्री स्वामी विवेकानंद शिक्षण संस्था, कोल्हापूर संचालित,

संस्थामाता सुशीलादेवी साळुंखे महिला शिक्षणशास्त्र  
महाविद्यालय, तासगाव, जि. सांगली



विषयाचे नांव : ज्ञान आणि अभ्यासक्रम

प्रात्यक्षिकाचे नांव : प्रात्यक्षिक कृषि - ज्ञानरचनावदी  
शाळा.


बी. एड. सत्र : IV

प्रशिक्षणार्थीचे नांव : कु. सलवार सोनाली सुगिल

हजेरी क्रमांक : 40

मार्गदर्शक प्राध्यापक : प्रा. डॉ. एल. व्ही. भंडारे

बी. एड. वर्ष : 2022-23



उंकार/काड. ८१८३९९१७९

## अनुक्रमणिका

अ. क्र.	घटक	दिनांक	पृष्ठ क्रमांक	स्वाक्षरी
1.	प्रस्तावना	17 जोवस्य 2023		[Signature]
2.	उद्दिष्टे			
3.	ज्ञानरचनावाद (संकल्पना व ओळख)			
4.	प्रकार			
5.	वृद्धितके			
6.	तत्त्वे			
7.	भूमिका			
8.	अध्ययन - अध्यापनातील तत्त्वे.			
9.	अध्ययन - अध्यापन पध्दती			





“ज्ञान, विज्ञान आणि सुसंस्कार यासाठी शिक्षणप्रसार”  
- शिक्षणमहर्षी प. पू. डॉ. बापूजी साळुंखे.

श्री स्वामी विवेकानंद शिक्षणसंस्था कोल्हापूर  
संचलित,  
संस्थामाता सुशीलादेवी साळुंखे महिला  
शिक्षणशास्त्र महाविद्यालय, तासगाव.  
जि. सांगली.  
2022 - 2023



नाव:- कु .स्नेहल मधुकर पवार.  
कु.सोनाली सुनील सलगर  
रोल नंबर:- 39 आणि 40  
वर्ग:- बी.एड. 2<sup>nd</sup> year  
विषयाचे नाव :- ज्ञानरचनावाद.



## प्रस्तावना

- ▶ शिवाजी विद्यापीठ अंतर्गत बी. एड व्दितीय वर्ष सत्र ३ मध्ये ज्ञानरचनावाद या प्रात्यक्षिकाचा समावेश करण्यात आला आहे. १८ व्या, १९वा शतकात रूसो, पेस्तो यांनी विद्यार्थी केंद्रित शिक्षणासाठी प्रयत्न केले. पण प्रत्यक्षात मात्र आपली शिक्षण पद्धती पूर्णतः विद्यार्थी केंद्र बनवण्यात आपण यशस्वी होऊ शकलो नाही.
- ▶ पारंपारिक अध्यापनापेक्षा ज्ञानरचना व त्या अध्यापन विद्यार्थी केंद्रित आहे ज्ञानाची रचना विद्यार्थीच करत असतो त्यासाठी त्याला ज्यावेळी एखाद्या अपरिचित समस्येला सामोरे जावे लागते त्यावेळी तो पूर्व अनुभव आठवतो सामने शोधतो तर्क करतो आणि त्याच्या विचार प्रक्रियेतील अडथळे दूर होऊन समस्येची उकल होते आणि ज्ञान निर्मिती होते.





## उद्दिष्टे

1. ज्ञानरचनावादी संकल्पना समजना मदत होते.
2. ज्ञानरचनावादी गुणवत्ते व गृहितके यांच्या आकलन होण्यास मदत होते.
3. ज्ञानरचनावादी शिक्षकाची भूमिका स्पष्ट होते.
4. संपरागत अध्ययन अध्यापन व ज्ञानरचनावादी अध्ययन अध्यापन यातील फरक समजण्यास मदत होते.
5. विद्यार्थ्यांच्या संगणक क्षमतेच्या विकासासाठी अध्ययन पद्धती शोधता येते.



## ज्ञानरचनावाद संकल्पना व ओळख

- ▶ ज्ञानरचनावाद (Constructivism) हा शब्द लॅटिन भाषेतील (construre) या शब्दापासून घेण्यात आला आहे ज्ञानाची रचना करणे प्रक्रिया कार्यान्वित करणे हा ज्ञानरचनावादाचा गाभा आहे.
- ▶ ISM हा शब्द विचारधारासाठी आहे.
- ▶ ज्ञानरचनावादाची व्याख्या:-
  1. ज्ञानरचनावादी पाठ म्हणजे ज्ञानाची रचना मांडणी करणारी विचारधारा आहे.
  2. पूर्वज्ञानाच्या आधारे जेव्हा व्यक्ती नवीन संकल्पनाची रचना करते व त्यातून जे अध्ययन घडते त्या ज्ञानरचनावर म्हणतात.



## ज्ञानरचनावादाचे प्रकार

1. वैयक्तिक बोधात्मक ज्ञानरचनावाद
2. सामाजिक ज्ञानरचनावाद
3. वास्तव ज्ञानरचनावाद
4. सांस्कृतिक ज्ञानरचनावाद
5. चिकित्सक ज्ञानरचनावाद





## ज्ञानरचनावादाची गृहितके

- मेरील यांनी त्यांच्या अनुभवातून ज्ञानरचनावादाची पुढील गृहितके मांडली:-
1. अनुभवातून ज्ञानरचनावादाची निर्मिती होते.
  2. अध्ययनातून बाह्य जगतांचे वैयक्तिक पातळीवर अर्थनिर्वचन केले जाते.
  3. अध्ययनात प्रत्येकाने लावलेल्या अर्थ बाबत चर्चा घडवून येते व विविध दृष्टीकोनांची देवाण-घेवाण होते यातून संकल्पना अधिकारी स्पष्ट होतात



## ज्ञानरचनावादाची तत्त्वे

- ▶ अध्ययन कृतीशील प्रक्रिया असून विविध अनुभवा द्वारे प्राप्त माहितीचा अर्थ लावण्यास व्यक्ति शिकते.
- ▶ ज्ञान निर्मिती ही मानसिक प्रक्रिया आहे त्यामुळे शारीरिक कृती बरोबर भौतिक कृतींना चालना मिळते.
- ▶ अध्ययनात भाषेचा फार मोलाचा वाटा आहे.
- ▶ ज्ञानरचना वादात शिकावे कसे हे शिकता येते.
- ▶ विविध प्रकारच्या अंतरक्रियेतून सहकार्यात्मक अध्ययनातून ज्ञान निर्मितीला चालना मिळते.
- ▶ ज्ञान निर्मिती ही वेळखाऊ प्रक्रिया आहे.



## ज्ञानरचनावादी वर्गात अध्यापकाची भूमिका

1. **सुविधा प्रविणारः**:-शिक्षकांना विविध सुविधा पुरविण्याची जबाबदारी अधिक असते आवश्यक त्या सोधनांची उपलब्धता करून देणे अथवा संघटनेचे सादरीकरण करणे विविध कृत्या व तंत्र शिक्षकांना अवगत असणे आवश्यक आहे.
2. **प्रेरक व मार्गदर्शक**:-अध्ययन अध्यापनात प्रेरणेला खूप महत्त्व आहे ज्ञानरचनावादी वर्गात विद्यार्थ्यांना योग्य प्रेरणा व मार्गदर्शन करून सतत क्रियाशील ठेवावे लागते.
3. **अर्थपूर्ण अध्ययनाचा भोगता**:-पूर्वज्ञानाची सांगड घालून विद्यार्थ्यांच्या बोधात्मक संरचनेत बसलेले ज्ञान म्हणजे अर्थपूर्ण अध्ययन शिक्षक अर्थपूर्ण अध्ययनाचा आग्रह धरणारा असावा.
4. **विद्यार्थ्यांच्या सृजनशीलतेचा स्वीकार करणारा**:-NCF2055 मध्ये विद्यार्थ्यांला ज्ञान निर्माता म्हणले जाते तो सृजनशीलतेचा वापर करतो.
5. **सहकारी वृत्ती निर्माण करणारा**:-ज्ञानरचनावादी पद्धतीमध्ये विद्यार्थी एकत्र काम करतात एकमेकांना मदत करतात आधार देतात.





## ज्ञानरचनावादी अध्ययन अध्यापनातील तत्त्वे


1. **Excite:-** (कुतूहल निर्माण करणे) पूर्वज्ञान आणि पूर्वा करून बाहेर काढणे पूर्वज्ञान जागृतीसाठी वर्ग सूचना देणे.
2. **Engage:-** या टप्प्यांवर विद्यार्थ्यांला जाणून घेण्याची गरज असते म्हणून शिक्षक समस्या निर्माण करतात प्रश्न विचारतात आणि घटकांवर देतात.
3. **Exchange:-** या टप्प्यात प्रत्येक गटातील अनुभव इतर गटातील विद्यार्थ्यांना सांगण्यासाठी वातावरण तयार करतात विद्यार्थी अनुभवाची तुलना करतात.
4. **Explore:-** या टप्प्यात शिक्षक योग्य ते प्रतिमान वापरतात मुक्त सूचना करतात स्रोतांचा पुरवठा करणे प्रत्याभरण पुरवतात विद्यार्थी माहितीचे संकलन करतात व विश्लेषण करतात.
5. **Explain:-** येथे शिक्षक प्रत्याभरण देतात विद्यार्थ्यांच्या आकलनात स्पष्टता येते तो निष्कर्ष काढतो व सामान्य करून करतो.
6. **Expand:-** समस्या निराकरणासाठी निर्णय घेण्यासाठी किंवा अर्थ शोधण्यासाठी शिक्षक प्रश्न विचारतात सूचना देतात.
7. **Evaluate:-** या टप्प्यांवर आकारिक अनौपचारिक पद्धतीचे मूल्यमापन घडत असते अध्ययन प्रक्रिया दरम्यान शिक्षक विद्यार्थी यांच्यात होणाऱ्या संवाद साधने प्रदान प्रत्याभरण या माध्यमातून मूल्यमापन करता येते.



## ज्ञानरचनावादी अध्ययन अध्यापन पद्धती

1. स्वयंशोधन पद्धती
2. प्रायोगिक पद्धती
3. समस्या निराकरण पद्धती
4. सहकार्यात्मक अध्ययन पद्धती
5. प्रकल्प पद्धती
6. बुद्धी मंथन पद्धती
7. संकल्पना चित्रण
8. अध्यापनाची प्रतिमाने.





धन्यवाद....





“ ज्ञान, विज्ञान आणि सुसंस्कार यासाठी शिक्षण प्रसार ”

- शिक्षणमहर्षी प. पू. डॉ. बापूजी साळुंखे

श्री स्वामी विवेकानंद शिक्षण संस्था, कोल्हापूर संचलित,

संस्थामाता सुशिलादेवी साळुंखे महिला शिक्षणशास्त्र  
महाविद्यालय, तासगाव, जि. सांगली

## प्रमाणपत्र

प्रमाणपत्र देण्यात येते की, कु./सौ./श्रीमती ~~सलगर सोनाली~~  
~~सुनिल~~ यांनी बी. एड. सत्र - IV वर्ष 2022-2023 मध्ये  
सदर प्रात्यक्षिक समाधानकारकपणे पूर्ण केलेले आहे.

विभाग प्रमुख

स्थळ : तासगाव

दिनांक : 2/08/2023

Dr. ~~सुशिला~~  
प्राचार्य

Principal,

Sansthamata: ~~सुशिला~~ Salunkhe  
Mahila Shiksha: ~~सुशिला~~ Mahavidyalaya  
Tasgaon Dist. Sangli Pin. 416 312